



DOCUMENTATION TECHNIQUE ACTO 2

12 - 2002

Beau simplement, bois naturellement.



- *Multi-directionnelle*
- *Multi-panneaux*
- *Sans outil*

ACTO 2 est le premier système modulable qui réconcilie, par sa qualité de fabrication artisanale et sa simplicité, les partisans des stands traditionnels et ceux des stands modulaires, en utilisant le bois teinté vernis pour sa noblesse, l'aluminium anodisé pour sa légèreté, et les stratifiés pour leur facilité

d'entretien.

■ LES CONNECTEURS ACTO 2

Réalisées en aluminium anodisé, des bagues, simples ou doubles, permettent d'assembler et d'empiler les panneaux et les cadres sous tous les angles, toujours sans outil.

Le pied, traité comme la bague, est muni d'un vérin pour s'adapter aux inégalités du sol.

■ LES PANNEAUX

2 montants verticaux en ramin teinté et vernis soulignent le parement stratifié bois, décor, ou couleur au choix.

Collés sur un support alvéolaire et donc légers, ils sont disponibles dans les 36 tailles de la trame ACTO.

■ LES CADRES

En ramin teinté et vernis, ils peuvent recevoir, comme ACTO 1, tous les parements utiles ou décoratifs. Ils sont aussi disponibles, suivant la nature de leur remplissage et leur usage, dans certaines tailles de la trame.

■ LES ACCESSOIRES

Enfin, les accessoires ACTO - étagères, consoles, tablettes, poutrelles, plafonds, vitrines, présentoirs, tous montables sans outil font d'ACTO un système complet et évolutif.

ACTO répond à tous les problèmes posés par la création et le montage de stands d'exposition, stands itinérants, structures de présentation, panneaux d'information et de communication, shop in shop...

Léger, simple, maniable mais complet, technique, esthétique, ACTO est un système de "pro" utilisable par tous.

ACTO. Beau, simplement.

ACTO. Breveté et fabriqué en France.



LES CONNECTEURS



Pied / vérin



Pièce double pour réhaussement



Pièce simple pour le haut



Pièce spéciale pour portes

■ Réalisés en Aluminium anodisé naturel , les vérins, les pièces simples, les pièces doubles permettent d'assembler et d'empiler des panneaux sous tous les angles, sans outils.

■ La pièce simple est utilisée pour le haut.

■ La pièce double pour les réhaussements .

■ Le pied vérin en bas pour régler les niveaux.

Matériau : Aluminium anodisé

Simple 01

Double 02

Vérin 03

Spécial Porte 04, pièce spéciale pour raccorder panneau ou cadre au chambranle de la porte.

LA TRAME ACTO BOIS

	237,5 mm	340 mm	485 mm	690 mm	730 mm	980 mm	
A							245 mm
B							490 mm
C							735 mm
D							980 mm
F							1475 mm
H							1965 mm
	1	2	3	4	5	6	

La trame :

Les hauteurs sont lettrées de A à H et les largeurs numérotées de 1 à 6, pour faciliter la définition des panneaux.

Exemples :

Panneau de 1965x730,
cotes théoriques d'axe en axe 1970x750
REF H5.

Cotes spéciales sur demande.

6 hauteurs,

6 largeurs, soit 36 tailles

qui forment une trame logique, fondée sur le système métrique à l'entraxe des connecteurs ACTO.

36 tailles standards qui permettent de répondre à tous vos besoins.

■ **Les panneaux.**

Composés d'un sandwich lamifié sur alvéolaire dans un cadre bois intégré avec deux verticales apparentes en Ramin teinté vernis (3 teintes standards : frêne clair, acajou moyen et chêne). Ils rassemblent sous une esthétique très pure et « tendance », des qualités de légèreté, de rigidité et de résistance au feu (**classement M1**). Ils sont disponibles dans les 36 tailles de la trame.


■ **Les cadres.**

Constitués d'un cadre en Ramin teinté vernis (3 teintes disponibles), ils reçoivent différents parements standards pour répondre à tous les usages : tôle perforée peg-boardable, micro-perfo, grille, verre, plexi, portes battantes ou coulissantes stratifié ou verre.

Ils sont disponibles, suivant leurs parements, dans certaines tailles de la trame.

LES PANNEAUX STANDARDS

	237,5 mm	340 mm	485 mm	690 mm	730 mm	980 mm	
A							245 mm
B							490 mm
C							735 mm
D							980 mm
F							1475 mm
H							1965 mm
	1	2	3	4	5	6	



Formats :

A1	A3	A5	A6
B1	B3	B5	B6
C1	C3	C5	C6
D1	D3	D5	D6
F1	F3	F5	F6
H1	H3	H5	H6

Ces panneaux sont disponibles dans tous les formats standards.

Cadre bois intégré, montants verticaux vernis teintés.

Intérieur alvéolaire

Lamifié bois ou couleur 9/10° double face.

Épaisseur 24 mm

Poids moyen au M2: 4 Kgs

Classement au feu M1

Choix des lamifiés sur demande :

Bois, gamme Legni ou Couleurs,
gamme Colors de Print ; consulter (www.abet-laminati.it)

3 teintes possibles de vernis :

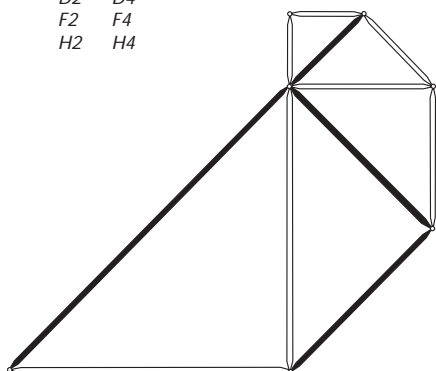
Frêne clair, Acajou moyen ou Chêne foncé.

LES PANNEAUX HYPOTENUSES


	237,5 mm	340 mm	485 mm	690 mm	730 mm	980 mm	
A							245 mm
B							490 mm
C							735 mm
D							980 mm
F							1475 mm
H							1965 mm
	1	2	3	4	5	6	

Formats :

A2 A4
B2 B4
C2 C4
D2 D4
F2 F4
H2 H4




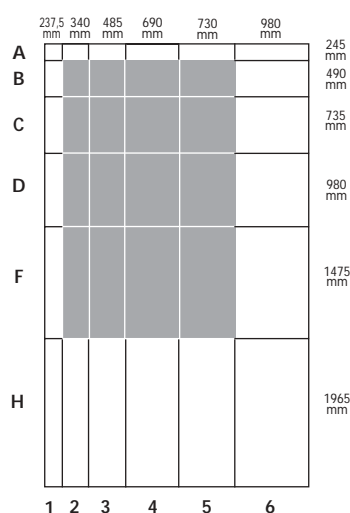
Les panneaux hypoténuse, combinés avec des panneaux standards, permettent de réaliser des triangles rectangles suivant le croquis ci-dessus.



Disponibles dans certains formats de la trame.
Cadre bois intégré, montants verticaux vernis teintés.
Intérieur alvéolaire
Lamifié bois ou couleur 9/10° double face.
Epaisseur 24 mm
Poids moyen au M2: 4 Kgs
Classement au feu M1

Choix des lamifiés sur demande : Bois, gamme Legni ou Couleurs, gamme Colors de Print ;
consulter www.abet-laminati.it
3 teintes possibles de vernis : Frêne clair, Acajou moyen ou Chêne foncé.

LES PANNEAUX SUPPORT-ETAGERES



Formats :

B2	B3	B4	B5
C2	C3	C4	C5
D2	D3	D4	D5
F2	F3	F4	F5

Disponibles dans certains formats de la trame.
Cadre bois intégré, montants verticaux vernis teintés.
Intérieur alvéolaire.
Lamifié bois ou couleur 9/10° double face.
Epaisseur 24 m/m
Poids moyen au M2: 4 Kgs
Classement au feu M1

Les panneaux support-étagères, équipés de crémaillères verticales intégrées, permettent l'agencement de comptoirs, rayonnages, vitrines.

Choix des lamifiés sur demande :

Bois, gamme Legni ou Couleurs,
gamme Colors de Print ; consulter (www.abet-laminati.it)

3 teintes possibles de vernis :

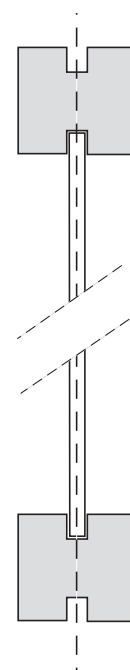

Frêne clair, Acajou moyen ou Chêne foncé.

LES CADRES VIDES

	237,5 mm	340 mm	485 mm	690 mm	730 mm	980 mm	
A							245 mm
B							490 mm
C							735 mm
D							980 mm
F							1475 mm
H							1965 mm
	1	2	3	4	5	6	

Formats :

Ces cadres sont disponibles dans tous les formats de la trame.



Ces cadres sont disponibles dans tous les formats de la trame.

Cadres en Ramin teinté vernis.

Facilement démontable par un 1/4 de tour.

Les cadres vides ACTO2 peuvent recevoir, au gré de l'utilisateur, tous parements rigides d'épaisseur maximum 4 mm permettant de varier à l'infini leur aspect, et changer les visuels.

ACTO propose en standard un choix de parements répondant aux usages courants.

3 teintes possibles de vernis :

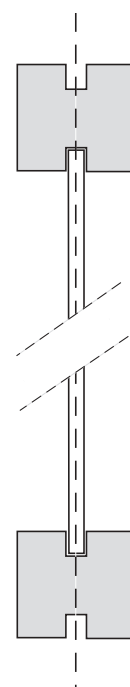
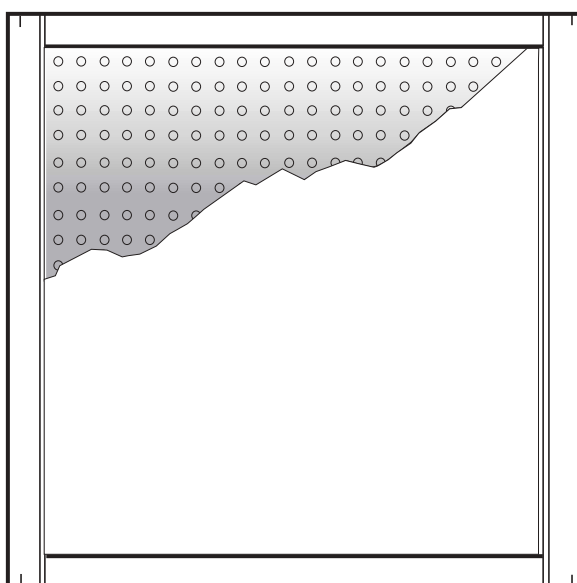
Frêne clair, Acajou moyen ou Chêne foncé.

LES CADRES TOILES PERFORÉES PEG-BOARD

	237.5 mm	340 mm	485 mm	690 mm	730 mm	980 mm	
A							245 mm
B							490 mm
C							735 mm
D							980 mm
F							1475 mm
H							1965 mm
	1	2	3	4	5	6	

Formats :

Ces cadres sont disponibles dans tous les formats de la trame.



Ces cadres sont disponibles dans tous les formats de la trame.
Cadres en Ramin teinté vernis.
Facilement démontable par un 1/4 de tour.
Tôle aluminium perforée, epoxy métal, trous de 5m/m,
entraxe de 25 m/m.
Les tôles perforées peg-board sont compatibles avec la
plupart des accessoires du commerce.

3 teintes possibles de vernis :

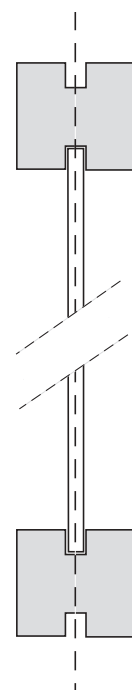

Frêne clair, Acajou moyen ou Chêne foncé.

LES CADRES TOILES MICRO-PERFO

	237,5 mm	340 mm	485 mm	690 mm	730 mm	980 mm	
A							245 mm
B							490 mm
C							735 mm
D							980 mm
F							1475 mm
H							1965 mm
	1	2	3	4	5	6	

Formats :

Ces cadres sont disponibles dans tous les formats de la trame.



Ces cadres sont disponibles dans tous les formats de la trame.
Cadres en Ramin teinté vernis.
Facilement démontable par un 1/4 de tour.
Tôle aluminium perforée, epoxy alu métal.

Perforations usuelles : R2T3,5 - R3T5 - R5T8 - C5U7,5X7,5.
Autres perforations sur demande et sur devis.

3 teintes possibles de vernis :

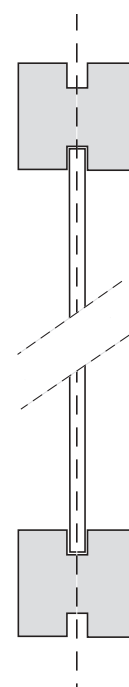
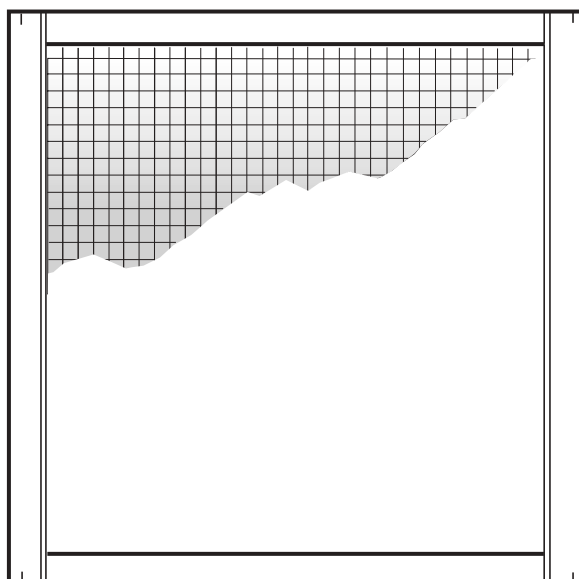
Frêne clair, Acajou moyen ou Chêne foncé.

LES CADRES GRILLE

	237,5 mm	340 mm	485 mm	690 mm	730 mm	980 mm	
A							245 mm
B							490 mm
C							735 mm
D							980 mm
F							1475 mm
H							1965 mm
	1	2	3	4	5	6	

Formats :

Ces cadres sont disponibles dans tous les formats de la trame.



Ces cadres sont disponibles dans tous les formats de la trame.
 Cadres en Ramin teinté vernis.
 Facilement démontable par un 1/4 de tour.
 Grille fil Ø 4m/m, maille de 50 x 50 m/m, epoxy alu métal.

Les cadres grille ACTO peuvent recevoir tous les accessoires grille du commerce.

3 teintes possibles de vernis :

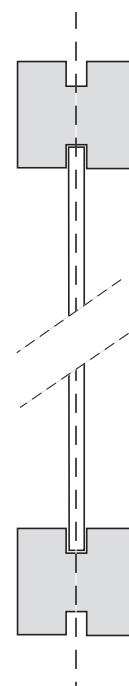

Frêne clair, Acajou moyen ou Chêne foncé.

LES CADRES VERRE

	237,5 mm	340 mm	485 mm	690 mm	730 mm	980 mm	
A							245 mm
B							490 mm
C							735 mm
D							980 mm
F							1475 mm
H							1965 mm
	1	2	3	4	5	6	

Formats :

Ces cadres sont disponibles dans tous les formats de la trame.



Ces cadres sont disponibles dans tous les formats de la trame.
 Cadres en Ramin teinté vernis.
 Facilement démontable par un 1/4 de tour.
 Verre sécurit 4 m/m clair.

Les cadres verre ACTO permettent la réalisation de vitrines et de cloisons transparentes.
 Ils peuvent sur demande être équipés de crémaillères pour des étagères de vitrines.
 Ils sont complétés par les cadres portes verre.

3 teintes possibles de vernis :

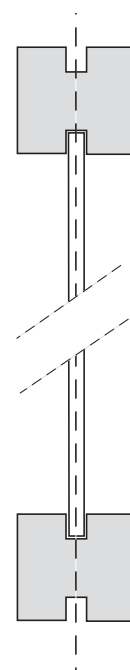

Frêne clair, Acajou moyen ou Chêne foncé.

LES CADRES PLEXI OU PVC.

	237,5 mm	340 mm	485 mm	690 mm	730 mm	980 mm	
A							245 mm
B							490 mm
C							735 mm
D							980 mm
F							1475 mm
H							1965 mm
	1	2	3	4	5	6	

Formats :

Ces cadres sont disponibles dans tous les formats de la trame.



Ces cadres sont disponibles dans tous les formats de la trame.
Cadres en Ramin teinté vernis.

Facilement démontable par un 1/4 de tour.

Plexiglas clair ou fumé 3 m/m, ou PVC expansé 3 m/m, classé M1

Les cadres ACTO PVC (M1) permettent le contre-collage de visuels et textes aisément interchangeables.

3 teintes possibles de vernis :

Frêne clair, Acajou moyen ou Chêne foncé.

Code matériau:

Plexi clair 50

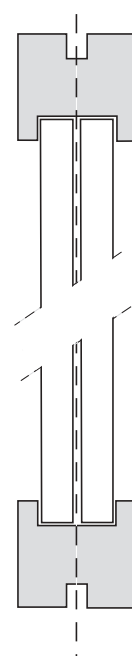
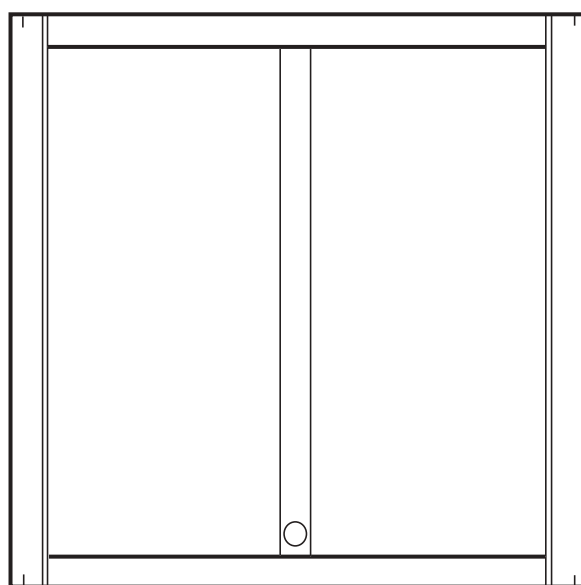
Plexi fumé 51

P.V.C. expansé allégé 52

Double plexi clair/ diffusant 55

LES PORTES COULISSANTES

	237,5 mm	340 mm	485 mm	690 mm	730 mm	980 mm	
A							245 mm
B							490 mm
C							735 mm
D							980 mm
F							1475 mm
H							1965 mm
	1	2	3	4	5	6	



Formats disponibles :

A3	A4	A5	A6
B3	B4	B5	B6
C3	C4	C5	C6
D3	D4	D5	D6
F3	F4	F5	F6

Cadres en Ramin teinté vernis.

2 portes en verre clair sécurit, plexi 4m/m, lamifié bois ou couleur 4 m/m.

Onglets, serrure à clés

Les cadres ACTO portes coulissantes permettent la fermeture de vitrines, placards et comptoirs:

3 teintes possibles de vernis :

Frêne clair, Acajou moyen ou Chêne foncé.

Code matériau:

Verre sécurit clair 40

Plexi clair 50


Choix des lamifiés sur demande : Bois, gamme Legni

ou Couleurs, gamme Colors de Print ;

consulter (www.abet-laminati.it)

LES PORTES BATTANTES

	237,5 mm	340 mm	485 mm	690 mm	730 mm	980 mm	
A							245 mm
B							490 mm
C							735 mm
D							980 mm
F							1475 mm
H							1965 mm
	1	2	3	4	5	6	

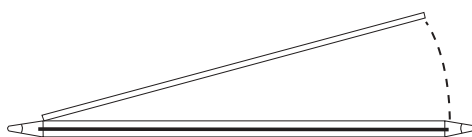


Cadres en Ramin teinté vernis.
Portes en lamifié.
Serrure à clefs.

Choix des lamifiés sur demande :
Bois, gamme Legni ou Couleurs gamme Colors de Print ;
consulter www.abet-laminati.it

Formats disponibles :

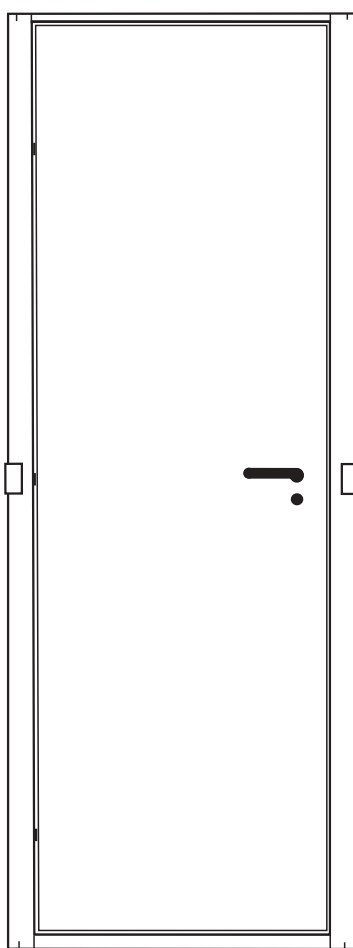
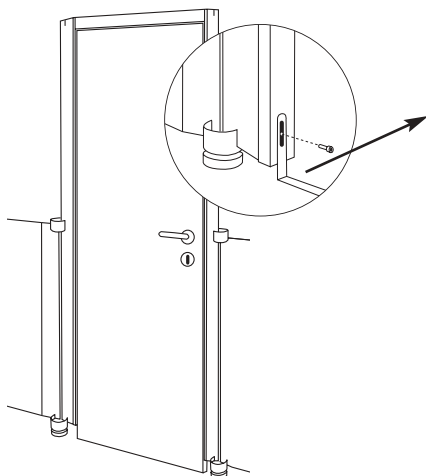
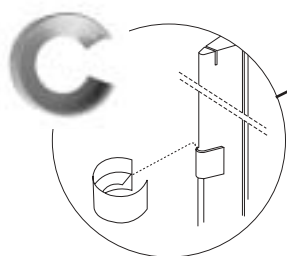
C3	C4	C5	C6
D3	D4	D5	D6
F3	F4	F5	F6



LES PORTES

	237,5 mm	340 mm	485 mm	690 mm	730 mm	980 mm	
A							245 mm
B							490 mm
H							1965 mm
	1	2	3	4	5	6	

Formats disponibles
H5 1970x730
H6 1970 x 980



Cadre renforcé en Ramin teinté vernis.

Porte isoplane
épaisseur 27 m/m, plaquée de lamifié bois ou couleur

Serrure à clefs.

Poignées blanches ou grises.

Tirantes ou poussantes, grâce à des paumelles « saloon »

Connecteur spécial porte.

Barre de seuil réglable.

3 teintes possibles de vernis :
Frêne clair, Acajou moyen ou
Chêne foncé.

Choix des lamifiés sur demande :
Bois, gamme Legni ou Couleurs,
gamme Colors de Print ;
consulter

www.abet-laminati.it

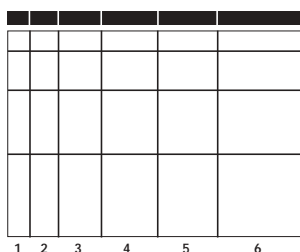


Porte gauche 3610



Porte droite 3510

LES PLAFONDS VITRINES LES TABLETTES



Formats :

carrés, rectangulaires,
isocèles rectangles,
équilatéraux.

carrés :

11 22 33 44 55 66

rectangles :

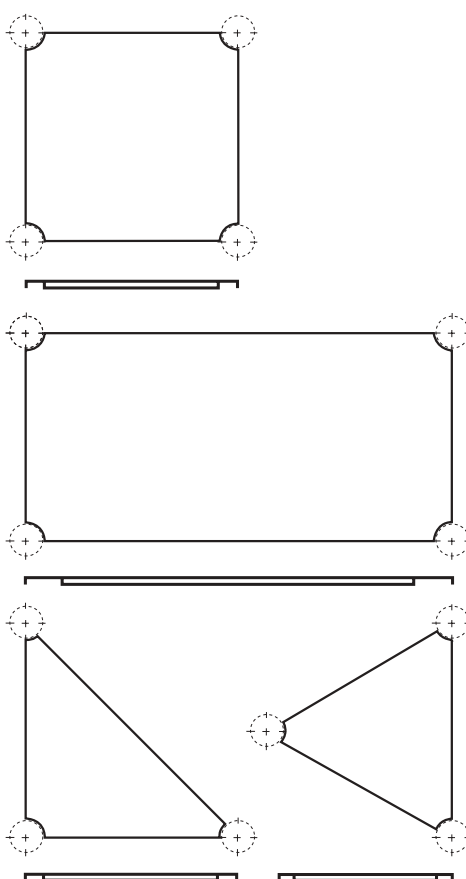
12 13 14 15 16
23 24 25 26
34 35 36
45 46
56

**isocèles rectangles
(Côté/hypothénuse) :**

12 23 34 46

équilatéraux :

22 33 44 55 66



■ **Tablettes.**

Tôle aluminium 12/10°
laquée epoxy alu métal.
Pli périphérique pour
encastrement dans la
rainure supérieure des
panneaux et des cadres

■ **Plafonds vitrines.**

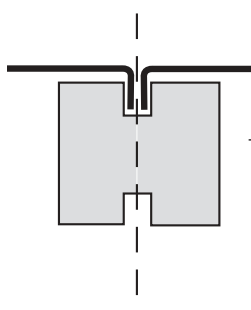
Identiques aux tablettes,
mais percés d'un trou Ø
70 mm pour
encastrement d'un spot.

■ **Spot encastré en
option (voir tarif).**

Sur demande :

■ **tablettes**
- verre securit 6 m/m
- mélaminé 16 m/m
pour charge lourde

■ **Plafonds en tôle
perforée**



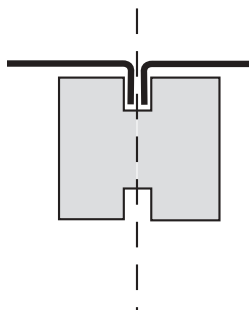
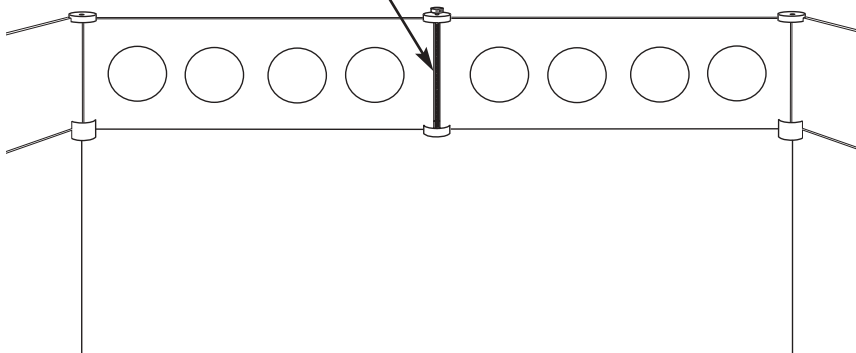
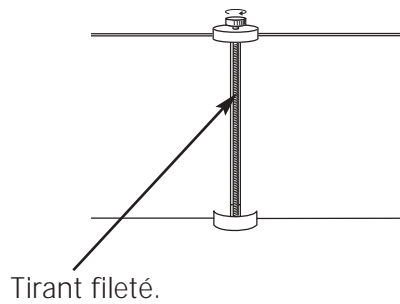
Tablettes et plafonds juxtaposables

LES POUTRELLES



Formats disponibles :

A2 A3 A4 A5 A6
 A7 (1380 mm)
 A8 (1980 mm)



Cadre renforcé en Ramin teinté vernis.


Tôle aluminium perforée avec des ronds de \varnothing 120 m/m, Epoxy alu métal.

N.B. Existent aussi en formats
 A7 = 1390 m/m et
 A8 = 1980 m/m.

3 teintes possibles de vernis :
 Frêne clair, Acajou moyen ou
 Chêne foncé.

N.B. les poutrelles peuvent recevoir tous les plafonds en tôle alu, juxtaposition possible, (voir croquis.)

ACCESSOIRES



Tous ces accessoires sont clipsables dans la rainure supérieure des panneaux ou cadres ACTO.

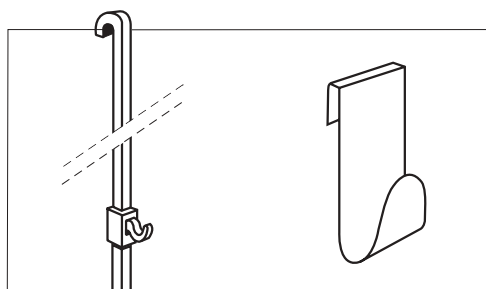


- Consoles :
300 x 450 pour largeur 3
300 x 655 pour largeur 4
300 x 695 pour largeur 5
300 x 945 pour largeur 6

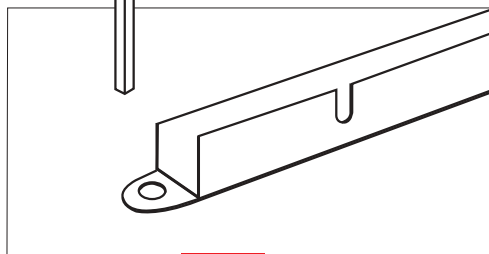


- Porte-documentation:
Tôle aluminium epoxy
alu métal
Formats:
A4: 310 x 220
A3: 310 x 440

- Suspente pour cimaise à crochets réglables pour tableaux.



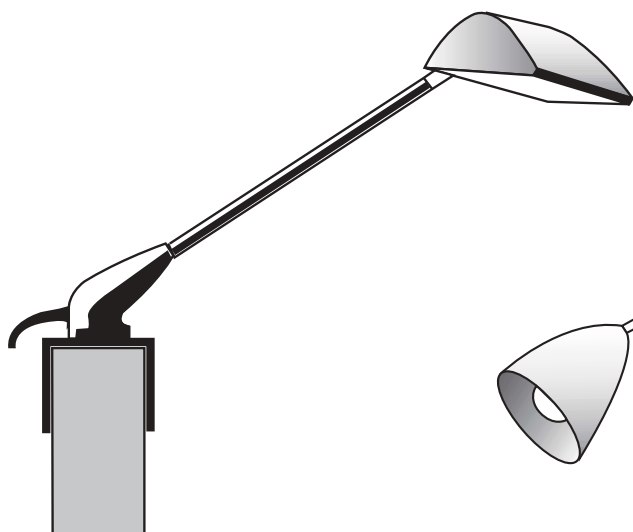
- Patères/ crochets sac.



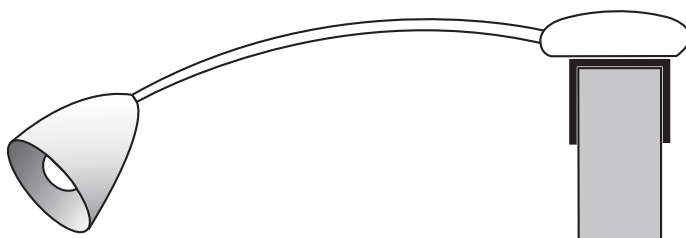
- **Sur demande:**
Goulottes supérieures pour câbles électriques
Longueur de ref. 2 à ref. 7
(340 m/m to 1390 m/m)

L'ÉCLAIRAGE

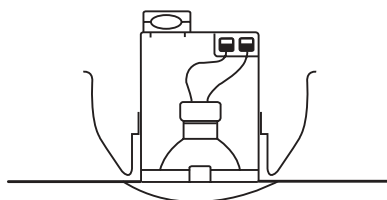
■ ACTO. 220 VOLTS.



SPOT LITACTO 02 gris
220 volts, 150 watts Halogène.



SPOT LINEX 03 gris
220 volts, 75 watts Halogène.



■ Pour plafond vitrine ACTO.

Spot encastré pour plafond, blanc, 220 volts,
40 watts.

N.B. Tous les spots sont livrés
complets avec câble, prise ou
fiche et ampoule.

LES CAISSES ACTO



Tailles standards :

*D6, D5, D3, B6, C5
(capacité 10 panneaux)*

*H6 et H5 pour portes et grands
panneaux (capacité 6 panneaux)*

*S1 pour 10 spots et accessoires
électriques*

*AC pour connecteurs et petits
accessoires*




Caisses verticales réalisées en triply 6 m/m ceinturé de profil aluminium type Flight Case, avec angles de protection, poignées, fermetures à cadenas et glissières intérieures en mousse rigide pour le rangement des panneaux, agencées à la demande..

Ces caisses sont spécialement conçues pour les transports camion, train, avion.

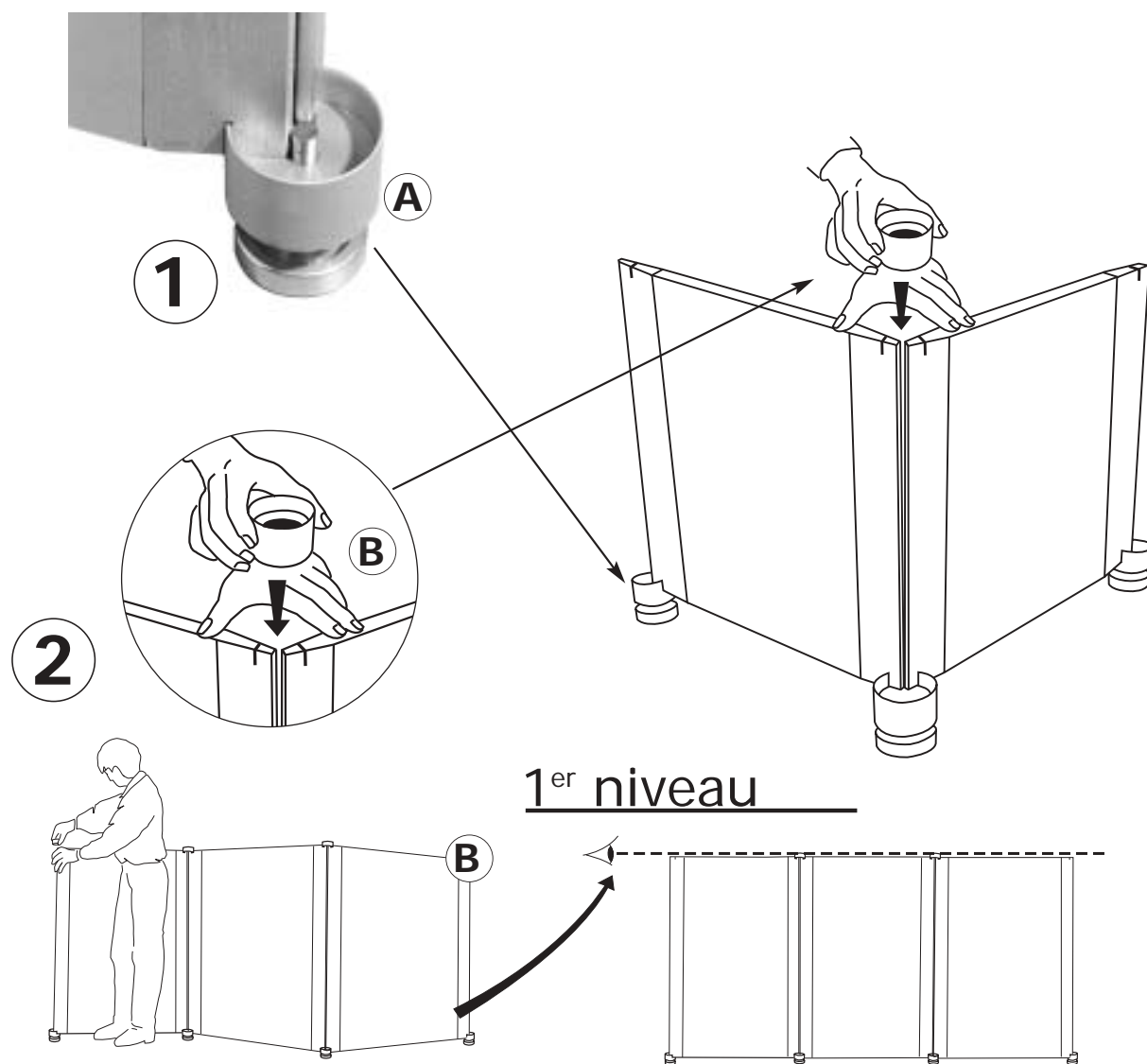
Option :
Roulettes pivotantes

Fabrications spéciales sur demande.

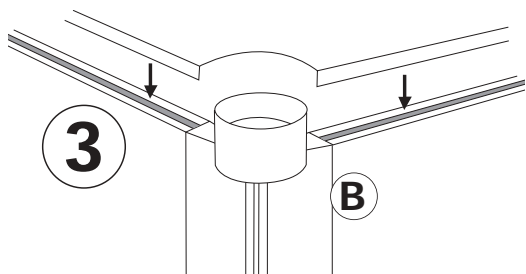
MONTAGE



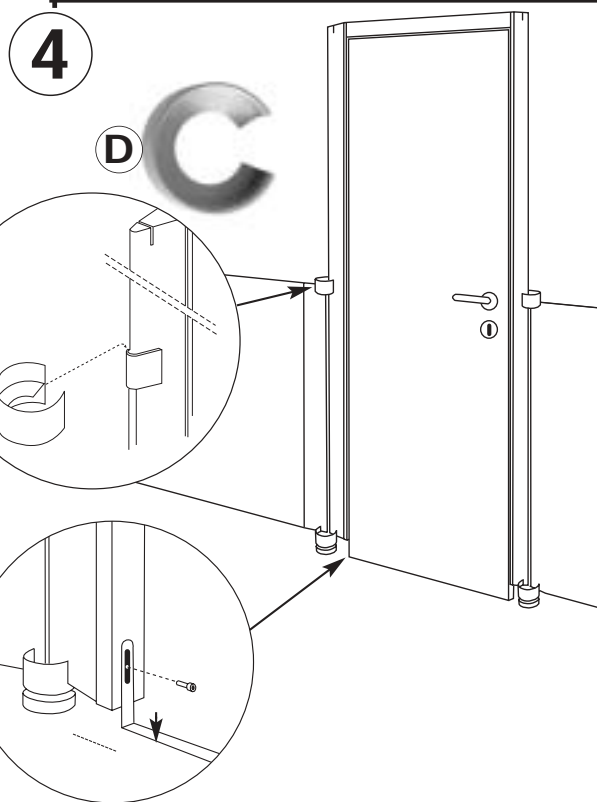
BASE



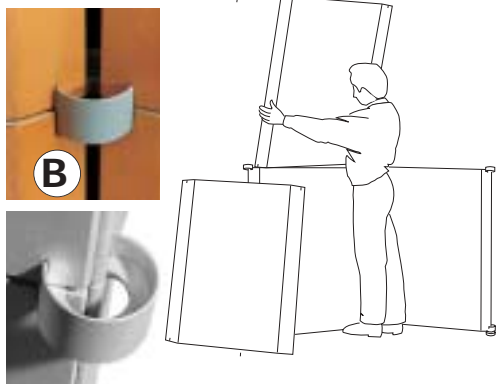
MONTAGE



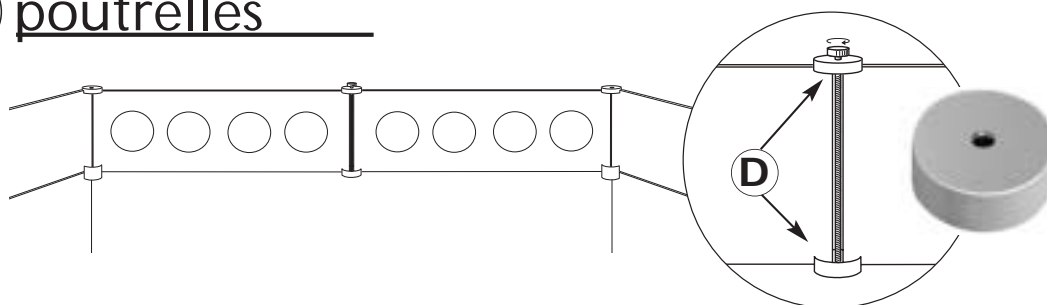
porte



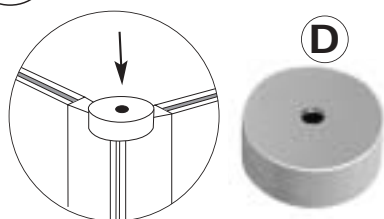
5 2^{ème} niveau



6 poutrelles



7 plafond



DEMONTAGE

